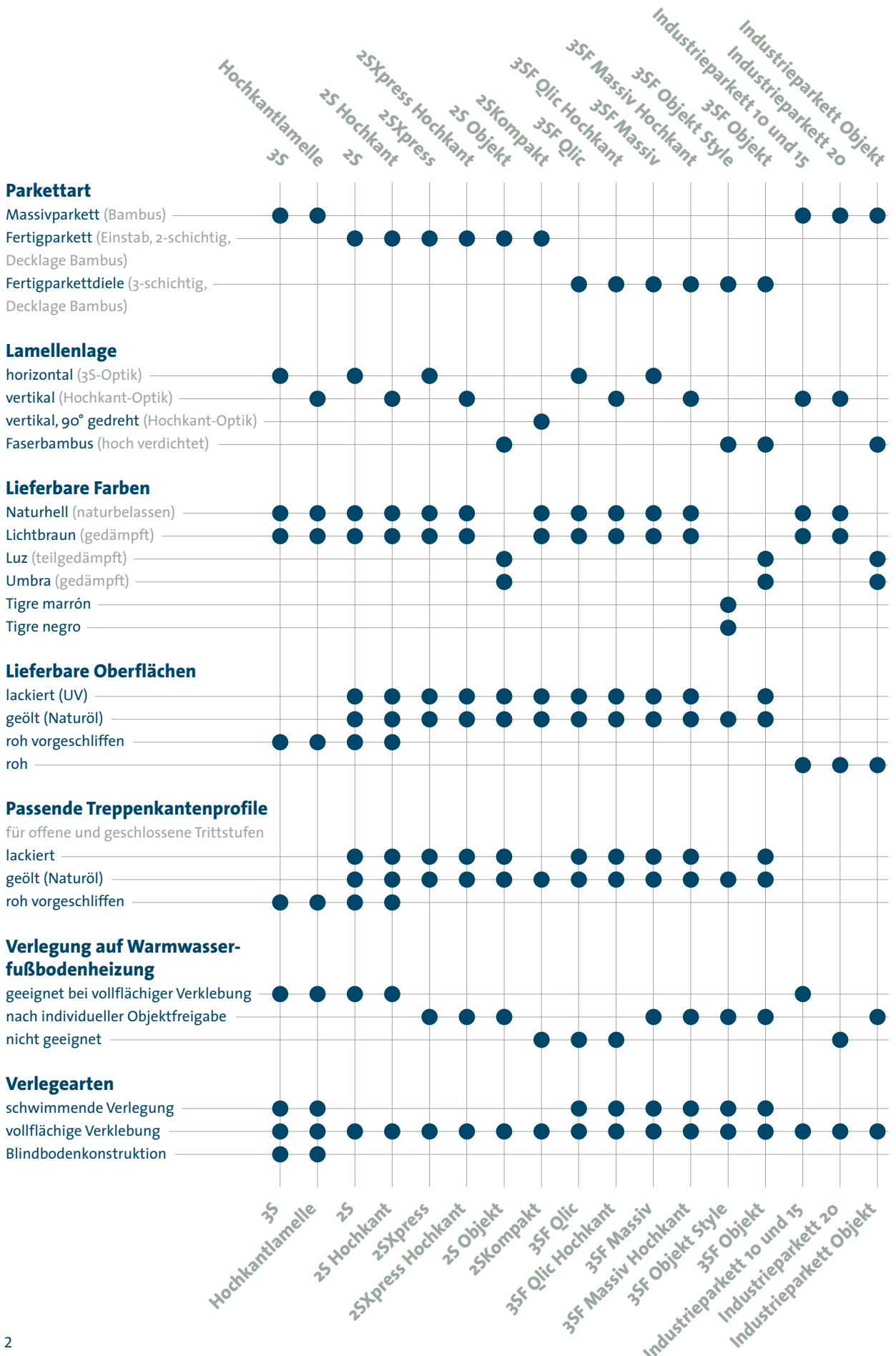


O1.12

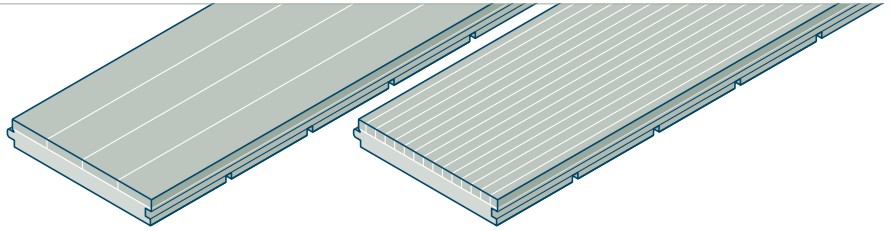
Optionsmatrix	2
Parkette	3 – 7
Rollenware	7 / 20
Technische Details	8 – 9
Systemkomponenten	10
Treppenkantenprofile	11 – 16
Platten und Furniere	17 – 20

Optionsmatrix bambeau® Parkette

Stand 01.01.2012 | Änderungen vorbehalten



Fertigparkette



bambeau® 2S

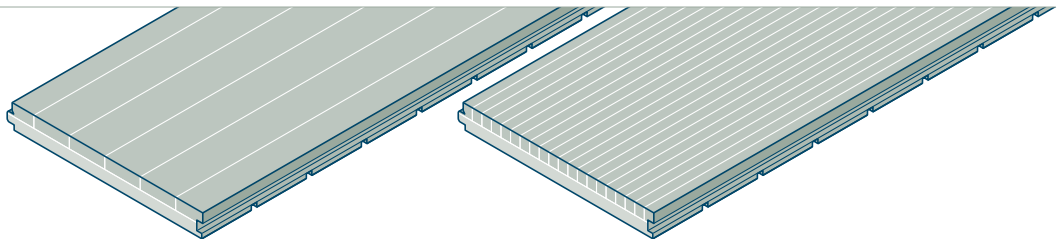
500 x 70 x 10 mm
Fertigparkett (Einstab) 2-schichtig
lackiert (UV), geölt (Naturöl)
oder roh vorgeschliffen
Deckschicht ca. 4 mm Bambus horizontal
Farben: Naturhell oder Lichtbraun
Multiplex-Unterzug

bambeau® 2S Hochkant

500 x 70 x 10 mm
Fertigparkett (Einstab) 2-schichtig
lackiert (UV), geölt (Naturöl)
oder roh vorgeschliffen
Deckschicht ca. 4 mm Bambus vertikal
Farben: Naturhell oder Lichtbraun
Multiplex-Unterzug

Hinweis:

bambeau® 2S roh vorgeschliffen und bambeau® 2S Hochkant roh vorgeschliffen wird mit rechter und linker Feder geliefert!

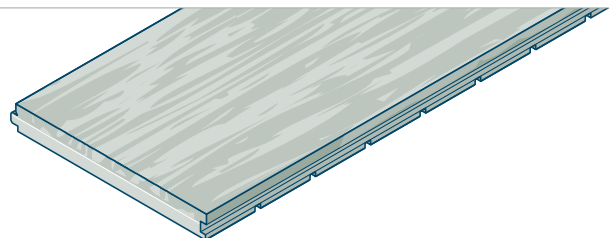


bambeau® 2SXpress

960 x 96 x 10 mm
Fertigparkett (Einstab) 2-schichtig
lackiert (UV), geölt (Naturöl)
Deckschicht ca. 5 mm Bambus horizontal
Farben: Naturhell oder Lichtbraun
Bambus-Unterzug

bambeau® 2SXpress Hochkant

960 x 96 x 10 mm
Fertigparkett (Einstab) 2-schichtig
lackiert (UV), geölt (Naturöl)
Deckschicht ca. 5 mm Bambus vertikal
Farben: Naturhell oder Lichtbraun
Bambus-Unterzug

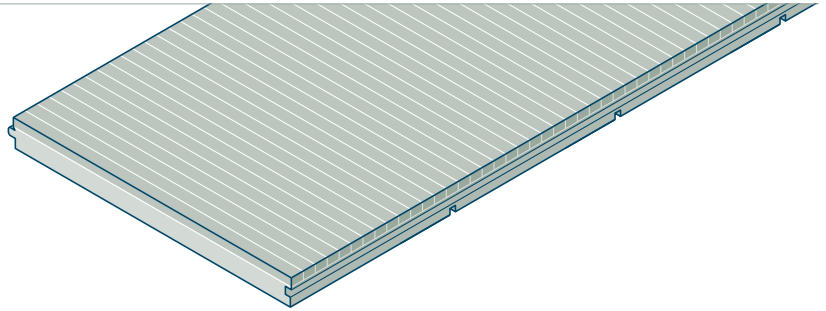


bambeau® 2S Objekt

915 x 96 x 10 mm
Fertigparkett (Einstab) 2-schichtig
lackiert (UV), geölt (Naturöl)
Deckschicht ca. 4 mm hoch verdichteter
Faserbambus
Farben: Luz oder Umbra
Multiplex-Unterzug

Bitte beachten Sie stets unsere aktuellen Verlege- und Pflegeanweisungen, die wir Ihnen u.a. unter www.bambeau.de bereitstellen.

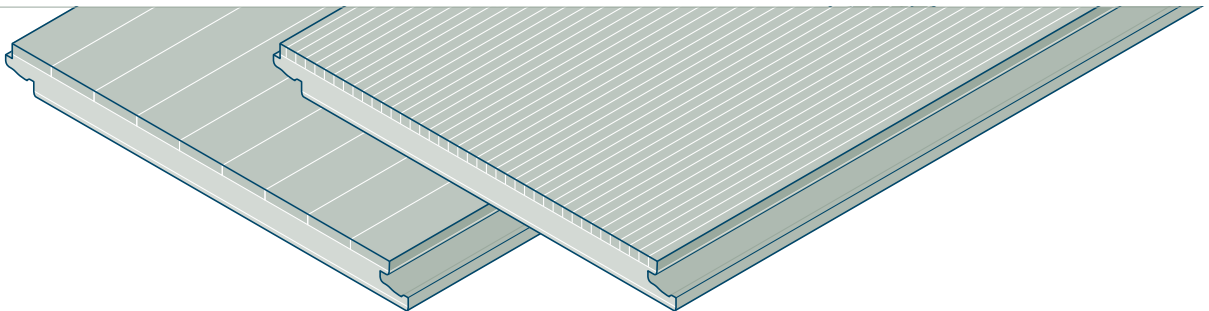
Fertigparkette



bambeau®2SKompakt

500 x 140 x 11 mm
Fertigparkett (Einstab) 2-schichtig
lackiert (UV), geölt (Naturöl)
Deckschicht ca. 5 mm Bambus
vertikal, 90° gedreht
Farben: Naturhell oder Lichtbraun
Multiplex-Unterzug

Fertigparkettdielen



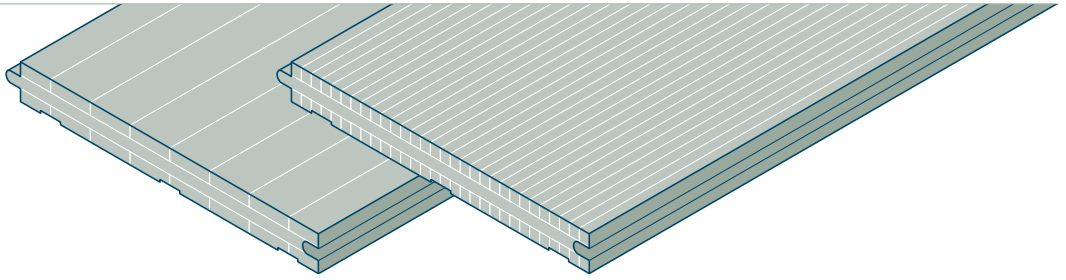
bambeau®3SF Qlic

2.200 x 190 x 15 mm
Fertigparkettdiele 3-schichtig
Klickprofil
lackiert (UV), geölt (Naturöl)
Deckschicht ca. 4 mm Bambus horizontal
Farben: Naturhell oder Lichtbraun
Mittellage gesperrt (Weichholz)
Gegenzugfurnier (Weichholz)

bambeau®3SF Qlic Hochkant

2.200 x 190 x 15 mm
Fertigparkettdiele 3-schichtig
Klickprofil
lackiert (UV), geölt (Naturöl)
Deckschicht ca. 4 mm Bambus vertikal
Farben: Naturhell oder Lichtbraun
Mittellage gesperrt (Weichholz)
Gegenzugfurnier (Weichholz)

Fertigparkettdielen



bambeau®3SF Massiv


1.900 x 150 x 15 mm
Fertigparkettdiele 3-schichtig
lackiert (UV), geölt (Naturöl)
Deckschicht: ca. 4,5 mm Bambus horizontal
Fase (ca. 1 mm) umlaufend
Farben: Naturhell oder Lichtbraun
Mittellage gesperrt (Bambus)
Gegenzug Bambus

bambeau®3SF Massiv Hochkant

1.900 x 150 x 15 mm
Fertigparkettdiele 3-schichtig
lackiert (UV), geölt (Naturöl)
Deckschicht: ca. 4,5 mm Bambus vertikal
Fase (ca. 1 mm) umlaufend
Farben: Naturhell oder Lichtbraun
Mittellage gesperrt (Bambus)
Gegenzug Bambus

bambeau®3SF Objekt

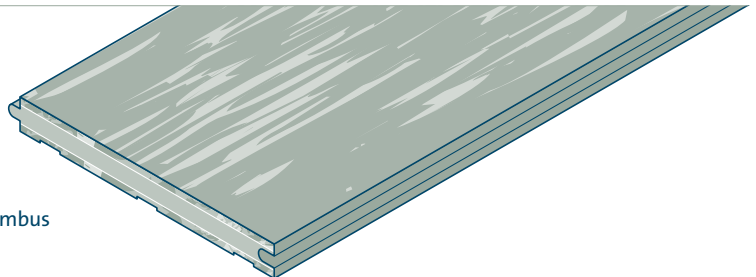
1.850 x 142 x 14 mm
Fertigparkettdiele 3-schichtig
lackiert (UV)
geölt (Naturöl)
Deckschicht: ca. 3,5 mm hoch verdichteter Faserbambus
Minifase umlaufend
Farben: Luz oder Umbra
Mittellage gesperrt (Bambus)
Gegenzug Bambus



NEU

bambeau®3SF Objekt Style

1.850 x 128 x 13 mm
Fertigparkettdiele 3-schichtig
geölt (Naturöl)
Deckschicht: ca. 3 mm hoch verdichteter Faserbambus
Minifase umlaufend
Farben: Tigre marrón oder Tigre negro
Mittellage gesperrt (Bambus)
Gegenzug: hoch verdichteter Faserbambus



Industrieparkette

bambeau® Industrieparkett 10

150 x 250 x ca. 10 mm
vertikal Bambus, roh
Farben: Naturhell oder Lichtbraun
Einzellamellen lose aneinander gefügt,
mit Klebeband fixiert

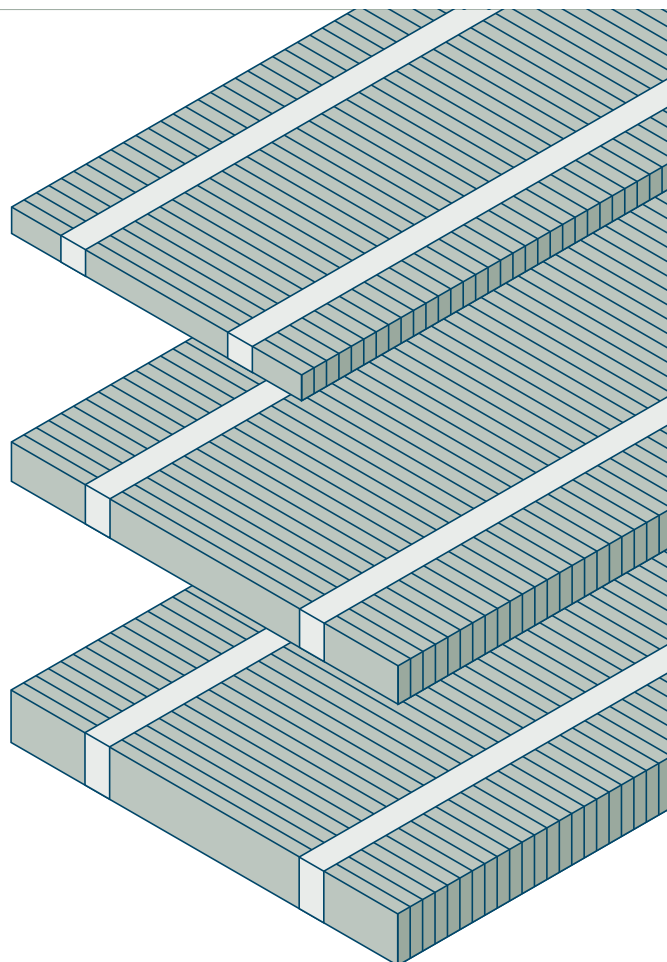
NEU

bambeau® Industrieparkett 15

200 x 300 x ca. 15 mm
vertikal, Bambus, roh
Farben: Naturhell oder Lichtbraun
Einzellamellen lose aneinander gefügt,
mit Klebeband fixiert

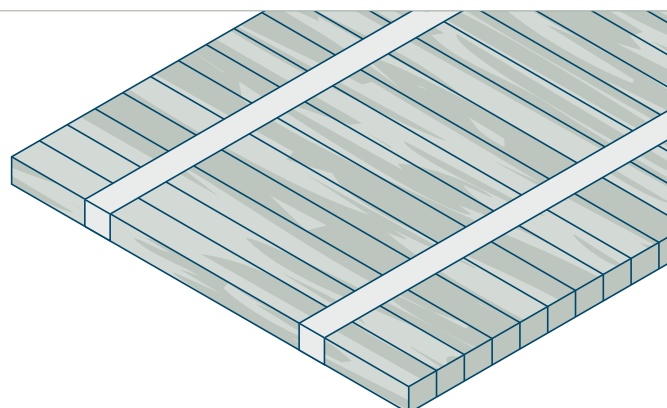
bambeau® Industrieparkett 20

200 x 300 x ca. 20,5 mm
vertikal Bambus, roh
Farben: Naturhell oder Lichtbraun
Einzellamellen lose aneinander gefügt,
mit Klebeband fixiert



bambeau® Industrieparkett Objekt

200 x 300 x ca. 10 mm
hoch verdichteter Faserbambus, roh
Farben: Luz oder Umbra
Einzellamellen lose aneinander gefügt,
mit Klebeband fixiert

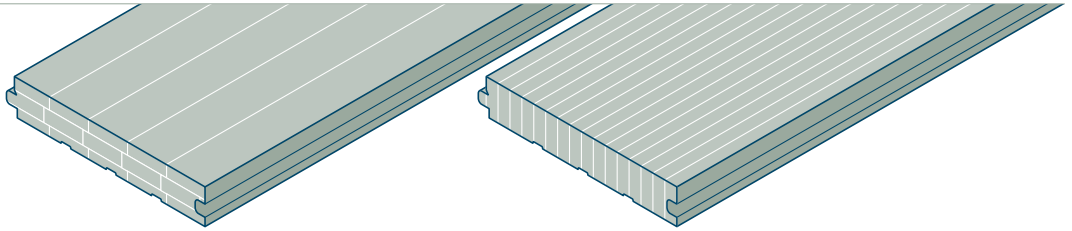


Parkette und Rollenware

Produktübersicht 01.12 | Stand 01.01.2012 | Technische Änderungen vorbehalten

bambeau[®]

Stabparkette




bambeau[®] 3S

960 x 96 x 15 mm,
Bambus, roh vorgeschliffen
horizontal 3-schichtig
Deckschicht ca. 5 mm
Farben: Naturhell oder Lichtbraun

bambeau[®] Hochkant

960 x 96 x 15 mm
Bambus, roh vorgeschliffen
vertikale Lamellenlage
Deckschicht ca. 6,5 mm
Farben: Naturhell oder Lichtbraun

Bambus-Rollenware



bambeau[®] Bambus-Rollenware

Bambuslamellen horizontal
Rückseitig mit Latex kaschiert
Maß der Einzellamelle ca. 16/2,5 x 2.000 mm
Farben: Naturhell oder Lichtbraun
Oberfläche: roh oder lackiert
Abrollmaß der Rolle: 15 lfm.
Breite der Rolle: 2.000 mm
Flächenmaß der Rolle: 30 m²

bambeau® 2S Fertigparkett (Einstab)

Länge: 500 mm, Breite: 70 mm, Stärke: 10 mm
Deckschicht: Bambus ca. 4 mm
Unterzug: Multiplex (Birke) ca. 6 mm
Rohdichte Bambus (Decklage): ca. 700 kg/m³
Rohdichte Birken Multiplex ca. 700 kg/m³
Wärmeleitfähigkeit 0,17 W/mK
Wärmedurchlasswiderstand 0,0588 m²K/W
Warmwasserfußbodenheizungen: geeignet
Brandschutzklasse*: Cfl-s1 (EN 13501-1)
Mittlere Gleichgewichtsfeuchten (Bambus):
ca. 8,30 % bei 20 Grad / 50% rel. Feuchte
Emissionsklasse E1
Lieferbare Oberflächen: lackiert (UV-Lack),
geölt (oxydativ), roh vorgeschliffen
Verlegeart: vollflächig geklebt
2,520 m² / 72 Stäbe je Verpackungseinheit
Gewicht der Verpackungseinheit ca. 18,00 kg

bambeau® 2SXpress Fertigparkett

Länge: 960 mm, Breite: 96 mm, Stärke: 10 mm
Deckschicht: Bambus ca. 5 mm
Unterzug: Bambus ca. 5 mm
Rohdichte Bambus: ca. 700 kg/m³
Wärmeleitfähigkeit 0,17 W/mK
Wärmedurchlasswiderstand 0,0588 m²K/W
Warmwasserfußbodenheizungen:
nach individueller Objektfreigabe geeignet
Brandschutzklasse*: Cfl-s1 (EN 13501-1)
Mittlere Gleichgewichtsfeuchten (Bambus):
ca. 8,30 % bei 20 Grad / 50% rel. Feuchte
Emissionsklasse E1
Lieferbare Oberflächen: lackiert (UV-Lack),
geölt (oxydativ), roh vorgeschliffen auf Anfrage
Verlegeart: vollflächig geklebt
2,949 m² / 32 Stäbe je Verpackungseinheit
Gewicht der Verpackungseinheit: ca. 20,00 kg

bambeau® 2S Objekt Fertigparkett

Länge: 915 mm, Breite: 96 mm, Stärke: 10 mm
Deckschicht: Faserbambus ca. 4 mm
Unterzug: Multiplex (Birke) ca. 6 mm
Rohdichte Faserbambus (Decklage) ca. 1000 kg/m³
Bambus Unterzug) ca. 700 kg/m³
Wärmeleitfähigkeit 0,19 W/mK
Wärmedurchlasswiderstand 0,0520 m²K/W
Warmwasserfußbodenheizungen:
nach individueller Objektfreigabe geeignet
Brandschutzklasse*: Cfl-s1 (EN 13501-1)
Mittlere Gleichgewichtsfeuchten (Bambus):
ca. 8,30 % bei 20 Grad / 50% rel. Feuchte
Emissionsklasse E1
Lieferbare Oberflächen: lackiert (UV-Lack),
geölt (oxydativ)
Verlegeart: vollflächig geklebt
2,108 m² / 24 Stäbe je Verpackungseinheit
Gewicht der Verpackungseinheit: ca. 19,50 kg

bambeau® 2S Kompakt Fertigparkett

Länge: 500 mm, Breite: 140 mm, Stärke: 11 mm
Deckschicht: Bambus ca. 5 mm
Unterzug: Multiplex (Birke) ca. 6 mm
Rohdichte Bambus (Decklage): ca. 700 kg/m³
Rohdichte Birken Multiplex ca. 700 kg/m³
Wärmeleitfähigkeit 0,15 W/mK
Wärmedurchlasswiderstand 0,0647 m²K/W
Warmwasserfußbodenheizungen: nicht geeignet
Brandschutzklasse*: Cfl-s1 (EN 13501-1)
Mittlere Gleichgewichtsfeuchten (Bambus):
ca. 8,30 % bei 20 Grad / 50% rel. Feuchte
Emissionsklasse E1
Lieferbare Oberflächen: lackiert (UV-Lack)
geölt (oxydativ), roh vorgeschliffen auf Anfrage
Verlegeart: vollflächig geklebt
2,520 m² / 36 Stäbe je Verpackungseinheit
Gewicht der Verpackungseinheit: ca. 19,50 kg

bambeau® 3SF Qlic Fertigparkettziele

Länge: 2.200 mm, Breite: 190 mm, Stärke: 15 mm
Deckschicht: Bambus ca. 4 mm
Mittellage Kiefer/Pappel ca. 9 mm
Unterzug: Kiefer/Pappel ca. 2 mm
Rohdichte Bambus (Decklage): ca. 700 kg/m³
Rohdichte Kiefer/Pappel ca. 300 kg/m³
Wärmeleitfähigkeit 0,10 W/mK
Wärmedurchlasswiderstand 0,1458 m²K/W
Warmwasserfußbodenheizungen: nicht geeignet
Brandschutzklasse*: Dfl-s1 (EN 13501-1)
Mittlere Gleichgewichtsfeuchten (Bambus):
ca. 8,30 % bei 20 Grad / 50% rel. Feuchte
Emissionsklasse E1
Lieferbare Oberflächen: lackiert (UV-Lack)
geölt (oxydativ)
Verlegearten: schwimmende Verlegung, vollflächig
geklebt
3,344 m² / 8 Stäbe je Verpackungseinheit
Gewicht der Verpackungseinheit: ca. 25,00 kg

bambeau® 3SF Massiv Parkettziele

Länge: 1.900 mm, Breite: 150 mm, Stärke: 15 mm
Deckschicht: Bambus ca. 4,5 mm, umlaufende Fase
Mittellage/Unterzug: Bambus ca. 10,5 mm
Rohdichte Bambus: ca. 700 kg/m³
Wärmeleitfähigkeit 0,17 W/mK
Wärmedurchlasswiderstand 0,0882 m²K/W
Warmwasserfußbodenheizungen:
nach individueller Objektfreigabe geeignet
Brandschutzklasse*: Cfl-s1 (EN 13501-1)
Mittlere Gleichgewichtsfeuchten (Bambus):
ca. 8,30 % bei 20 Grad / 50% rel. Feuchte
Emissionsklasse E1
Lieferbare Oberflächen: lackiert (UV-Lack)
geölt (oxydativ)
roh vorgeschliffen auf Anfrage (nur scharfkantig)
Verlegearten: vollflächig geklebt, schwimmende
Verlegung
2,280 m² / 8 Stäbe je Verpackungseinheit
Gewicht der Verpackungseinheit: ca. 26,00 kg

* Zum Erreichen der Brandschutzklasse ist eine spezifische Aufbauempfehlung zu beachten. Diese und/oder der Klassifizierungsbericht können bei uns angefordert werden.

Bitte beachten Sie stets unsere aktuellen Verlege- und Pflegeanweisungen, die wir Ihnen u.a. unter www.bambeau.de bereitstellen.

Technische Details

Produktübersicht 01.12 | Stand 01.01.2012 | Technische Änderungen vorbehalten

bambeau® 3SF Objekt

Fertigparkettziele

Länge: 1.850 mm, Breite: 142 mm, Stärke: 14 mm
 Deckschicht: hoch verdichteter Faserbambus ca. 3,5 mm
 Mittellage/Unterzug: Bambus ca. 10,5 mm
 Rohdichte Faserbambus (Decklage): ca. 1000 kg/m³
 Rohdichte Bambus (Mittellage/Unterzug) ca. 700 kg/m³
 Wärmeleitfähigkeit 0,19 W/mK
 Wärmedurchlasswiderstand 0,0673 m²K/W
 Warmwasserfußbodenheizungen:
 nach individueller Objektfreigabe geeignet
 Brandschutzklasse*: Cfl-s1 (EN 13501-1)
 Mittlere Gleichgewichtsfeuchten (Bambus):
 ca. 8,30 % bei 20 Grad / 50% rel. Feuchte
 Emissionsklasse E1
 Lieferbare Oberflächen: lackiert (UV-Lack), geölt (oxydativ),
 Verlegearten: vollflächig geklebt, schwimmende
 Verlegung
 2,102 m² / 8 Stäbe je Verpackungseinheit
 Gewicht der Verpackungseinheit: ca. 23,00 kg

bambeau® 3SF Objekt Style

Fertigparkettziele

Länge: 1.850 mm, Breite: 128 mm, Stärke: 13 mm
 Deckschicht: hoch verdichteter Faserbambus ca. 3 mm
 Mittellage: Bambus ca. 7 mm
 Unterzug: hoch verdichteter Faserbambus ca. 3 mm
 Rohdichte Faserbambus (Decklage): ca. 1000 kg/m³
 Rohdichte Bambus (Mittellage) ca. 700 kg/m³
 Rohdichte Faserbambus (Unterzug): ca. 1000 kg/m³
 Wärmeleitfähigkeit 0,20 W/mK
 Wärmedurchlasswiderstand 0,0662 m²K/W
 Warmwasserfußbodenheizungen:
 nach individueller Objektfreigabe geeignet
 Brandschutzklasse*: Cfl-s1 (EN 13501-1)
 Mittlere Gleichgewichtsfeuchten (Bambus):
 ca. 8,30 % bei 20 Grad / 50% rel. Feuchte
 Emissionsklasse E1
 Lieferbare Oberflächen: geölt (oxydativ)
 Verlegearten: vollflächig geklebt, schwimmende
 Verlegung
 1,894 m² / 8 Stäbe je Verpackungseinheit
 Gewicht der Verpackungseinheit: ca. 21,00 kg

bambeau® 3S und Hochkantlamelle

Länge: 960 mm, Breite: 96 mm, Stärke: 15 mm
 Deckschicht 3S (Stabparkett Horizontal): ca. 5 mm
 »Deckschicht« Hochkantlamelle: ca. 6,5 mm
 3S (Stabparkett Horizontal): Alle Lagen Bambus
 Hochkantlamelle: Vertikal Bambus
 Rohdichte Bambus: ca. 700 kg/m³
 Wärmeleitfähigkeit 0,17 W/mK
 Wärmedurchlasswiderstand 0,0882 m²K/W
 Warmwasserfußbodenheizungen: geeignet
 Brandschutzklasse*: Cfl-s1 (EN 13501-1)
 Mittlere Gleichgewichtsfeuchten (Bambus):
 ca. 8,30 % bei 20 Grad / 50% rel. Feuchte
 Emissionsklasse E1
 Lieferbare Oberflächen: roh vorgeschliffen
 Verlegearten: vollflächig geklebt, schwimmende
 Verlegung, Blindbodenkonstruktionen
 2,212 m² / 24 Stäbe je Verpackungseinheit
 Gewicht der Verpackungseinheit: ca. 25,5 kg

bambeau® Industrieparkett 20

Kassette in Faserrichtung: 200 mm
 Kassette quer zur Faserrichtung: 300 mm
 Kassettenstärke: 20,5 mm
 Verlegekassette Vertikal Bambus Einzellamellen (lose),
 mit Klebeband fixiert
 Rohdichte Bambus: ca. 700 kg/m³
 Wärmeleitfähigkeit 0,17 W/mK
 Wärmedurchlasswiderstand 0,1206 m²K/W
 Warmwasserfußbodenheizungen: nicht geeignet
 Brandschutzklasse*: Cfl-s1 (EN 13501-1)
 Mittlere Gleichgewichtsfeuchten (Bambus):
 ca. 8,30 % bei 20 Grad / 50% rel. Feuchte
 Lieferbare Oberflächen: Einzellamellen lose, zur
 bauseitigen Oberflächenbehandlung
 Verlegeart: vollflächig geklebt
 1,440 m² / 24 Kassetten je Verpackungseinheit
 Gewicht der Verpackungseinheit: ca. 22,50 kg

bambeau® Industrieparkett 15

**Wie bambeau®Industrieparkett 20, siehe oben,
jedoch mit folgenden Abweichungen:**

Kassettenstärke: 15 mm
 Wärmedurchlasswiderstand 0,0882 m²K/W
 Warmwasserfußbodenheizungen: geeignet
 2,160 m² / 36 Kassetten je Verpackungseinheit

bambeau® Industrieparkett 10

Kassette in Faserrichtung: 150 mm
 Kassette quer zur Faserrichtung: 250 mm
 Kassettenstärke: 10,0 mm
 Verlegekassette Vertikal Bambus Einzellamellen (lose),
 mit Klebeband fixiert
 Rohdichte Bambus: ca. 700 kg/m³
 Wärmeleitfähigkeit 0,17 W/mK
 Wärmedurchlasswiderstand 0,0588 m²K/W
 Warmwasserfußbodenheizungen: geeignet
 Brandschutzklasse*: Cfl-s1 (EN 13501-1)
 Mittlere Gleichgewichtsfeuchten (Bambus):
 ca. 8,30 % bei 20 Grad / 50% rel. Feuchte
 Lieferbare Oberflächen: Einzellamellen lose, zur
 bauseitigen Oberflächenbehandlung
 Verlegeart: vollflächig geklebt
 2,700 m² / 72 Kassetten je Verpackungseinheit
 Gewicht der Verpackungseinheit: ca. 21,00 kg

bambeau® Industrieparkett Objekt

Kassette in Faserrichtung: 200 mm
 Kassette gegen die Faserrichtung: 300 mm
 Kassetten Stärke: 10,0 mm
 Verlegekassette Faserbambus Einzellamellen (lose),
 mit Klebeband fixiert
 Rohdichte Faserbambus: ca. 1000 kg/m³
 Wärmeleitfähigkeit 0,24 W/mK
 Wärmedurchlasswiderstand 0,0417 m²K/W
 Warmwasserfußbodenheizungen:
 nach individueller Obejektfreigabe geeignet
 Brandschutzklasse*: Cfl-s1 (EN 13501-1)
 Mittlere Gleichgewichtsfeuchten (Bambus):
 ca. 8,30 % bei 20 Grad / 50% rel. Feuchte
 Lieferbare Oberflächen: Einzellamellen lose, zur
 bauseitigen Oberflächenbehandlung
 Verlegeart: vollflächig geklebt
 1,920 m² / 32 Kassetten je Verpackungseinheit
 Gewicht der Verpackungseinheit: ca. 21,00 kg

Systemkomponenten

Produktübersicht 01.12 | Stand 01.01.2012 | Technische Änderungen vorbehalten



für unsere Parkette	Ausführung	Schnittzeichnung
Hohlkehlleiste 25 Hohlkehlleiste 25 HK	25/25 x 2.150 mm Bambus, Naturhell oder Lichtbraun, lackiert oder geölt horizontale 3S-Optik bzw. vertikale Hochkant-Optik	
Sockelleiste 40	39/18 x 2.150 mm Bambus, Naturhell oder Lichtbraun, lackiert oder geölt horizontale 3S-Optik	
Sockelleiste 60	59/18 x 2.150 mm Bambus, Naturhell oder Lichtbraun, lackiert oder geölt horizontale 3S-Optik	
Wendelleiste 60	60/15 x 2.150 mm Bambus, Naturhell oder Lichtbraun lackiert oder geölt vertikale Hochkant-Optik	
Sockelleiste 40 Objekt	39/18 x 1.850 mm Gepresster Faserbambus, Luz oder Umbra, lackiert bambeau®2S-Objekt-Optik	
Furnierleiste 42 Furnierleiste 42 HK	42/22 x 2.400 mm Bambusfurnier (ungezinkt) auf Nadelholzträger Naturhell oder Lichtbraun, lackiert horizontale 3S-Optik bzw. vertikale Hochkant-Optik	
Abdeckleiste 5	5/20 x 2.200 mm Bambus, Naturhell oder Lichtbraun, lackiert oder geölt horizontale 3S-Optik	
Übergangsprofil 10	10/40 x 950 mm Bambus, Naturhell oder Lichtbraun, lackiert oder roh vertikale Hochkant-Optik	
Übergangsprofil 15	15/40 x 950 mm Bambus, Naturhell oder Lichtbraun, lackiert oder roh vertikale Hochkant-Optik	
Heizkörperrosetten	Ø innen 15, 18 oder 22 mm, außen 50 mm Höhe 10 mm, Bambus, Naturhell oder Lichtbraun, lackiert vertikale Hochkant-Optik	
Türstopper	Höhe 35 mm, Ø 35 mm, Bambus, Naturhell oder Lichtbraun, lackiert, 2 Gummiringe, Befestigungsschraube und Rampa-Mutter M5	

Sondermaße und -anfertigungen auf Anfrage

Treppenkantenprofile

Produktübersicht 01.12 | Stand 01.01.2012 | Technische Änderungen vorbehalten



für bambeau® 2S

Schnittzeichnung

bambeau® Treppenkantenprofil 2S 60 S

60 x 150 x 1.000 mm außen

50 x 140 x 1.000 mm innen

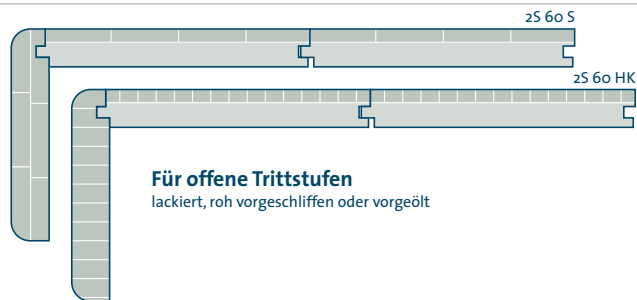
**Bambus, lackiert, geölt (Naturöl)
oder roh vorgeschliffen**

Farben: Naturhell oder Lichtbraun

Nut in Verlegerichtung, horizontale 3S-Optik

bambeau® Treppenkantenprofil 2S 60 HK

wie 2S 60 S, jedoch mit vertikaler Hochkant-Optik



Für offene Trittstufen

lackiert, roh vorgeschliffen oder vorgeölt

bambeau® Treppenkantenprofil 2S 90 S

65 x 150 x 1.000 mm außen

55 x 140 x 1.000 mm innen

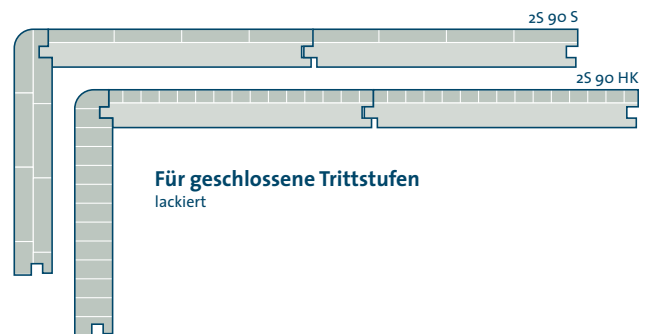
Bambus, lackiert

Farben: Naturhell oder Lichtbraun

Nut in Verlegerichtung, Setzstufe mit Nut
horizontale 3S-Optik

bambeau® Treppenkantenprofil 2S 90 HK

wie 2S 90 S, jedoch mit vertikaler Hochkant-Optik



Für geschlossene Trittstufen

lackiert

bambeau® Treppenkantenprofil 2S 90 S-R

65 x 135 x 1.000 mm außen

55 x 125 x 1.000 mm innen

Bambus, roh vorgeschliffen oder geölt (Naturöl)

Farben: Naturhell oder Lichtbraun

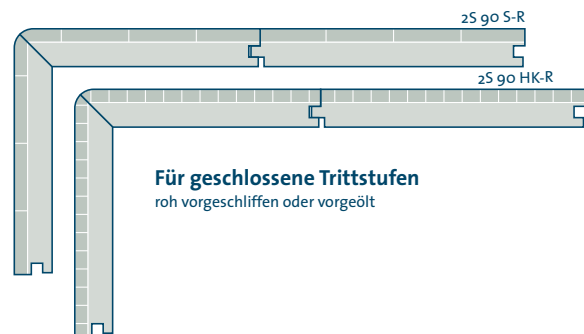
Nut in Verlegerichtung, Setzstufe mit Nut, horizontale 3S-Optik

bambeau® Treppenkantenprofil 2S 90 HK-R

wie 2S 90 S-R, jedoch mit vertikaler Hochkant-Optik

Lieferung montagefertig wie abgebildet

Sonderlängen möglich



Für geschlossene Trittstufen

roh vorgeschliffen oder vorgeölt

für bambeau® 2SXpress

Schnittzeichnung

bambeau® Treppenkantenprofil 2SX 60 S

60 x 106 x 960 mm außen

50 x 96 x 960 mm innen

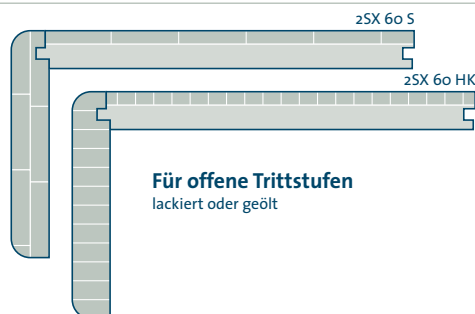
Bambus, lackiert, geölt (Naturöl)

Farben: Naturhell oder Lichtbraun

Nut in Verlegerichtung, horizontale 3S-Optik

bambeau® Treppenkantenprofil 2SX 60 HK

wie 2SX 60 S, jedoch mit vertikaler Hochkant-Optik



Für offene Trittstufen

lackiert oder geölt

bambeau® Treppenkantenprofil 2SX 90 S

65 x 106 x 960 mm außen

55 x 96 x 960 mm innen

Bambus, lackiert, geölt (Naturöl)

Farben: Naturhell oder Lichtbraun

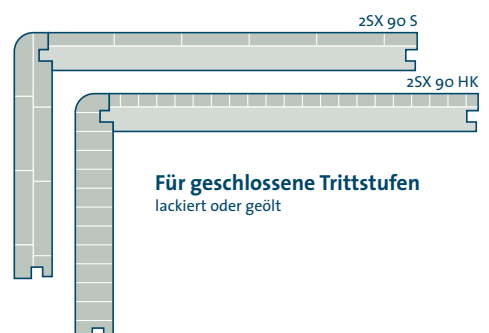
Nut in Verlegerichtung, Setzstufe mit Nut, horizontale 3S-Optik

bambeau® Treppenkantenprofil 2SX 90 HK

wie 2SX 90 S, jedoch mit vertikaler Hochkant-Optik

Lieferung montagefertig wie abgebildet

Sonderlängen möglich



Für geschlossene Trittstufen

lackiert oder geölt

Treppenkantenprofile

Produktübersicht 01.12 | Stand 01.01.2012 | Technische Änderungen vorbehalten

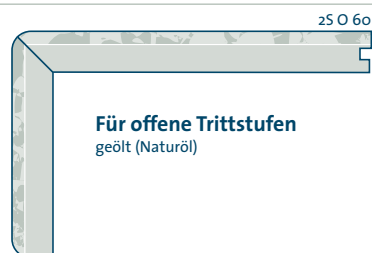
bambeau[®]

für bambeau[®] 2S Objekt

Schnittzeichnung

bambeau[®] Treppenkantenprofil **2S O 60**

60 x 95 x 915 mm außen
50 x 85 x 915 mm innen
Faserbambus, geölt (Naturöl)
Farben: Luz oder Umbra
Nut in Verlegerichtung



bambeau[®] Treppenkantenprofil **2S O 60-L**

60 x 106 x 915 mm außen
50 x 96 x 915 mm innen
Faserbambus, lackiert
Farben: Luz oder Umbra
Nut in Verlegerichtung



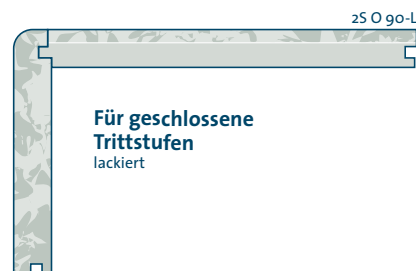
bambeau[®] Treppenkantenprofil **2S O 90**

60 x 95 x 915 mm außen
50 x 85 x 915 mm innen
Faserbambus, geölt (Naturöl)
Farben: Luz oder Umbra
Nut in Verlegerichtung, Setzstufe mit Nut



bambeau[®] Treppenkantenprofil **2S O 90-L**

65 x 106 x 915 mm außen
55 x 96 x 915 mm innen
Faserbambus, lackiert
Farben: Luz oder Umbra
Nut in Verlegerichtung, Setzstufe mit Nut



Lieferung montagefertig wie abgebildet
Sonderlängen möglich

Montagehinweis für alle bambeau[®] Treppenkantenprofile:

Bei der Verklebung der Treppenkantenprofile auf das Trägermaterial (z.Bsp. Betonstufe) muss eine ausreichende Klebstoffangabe sowohl an Tritt- sowie Setzstufe erfolgen!

Treppenkantenprofile

Produktübersicht 01.12 | Stand 01.01.2012 | Technische Änderungen vorbehalten

bambeau®

für bambeau® 2SK Kompakt

Schnittzeichnung

bambeau® Treppenkantenprofil 2SK 60

60 x 140 x 1.000 mm außen

49 x 129 x 1.000 mm innen

Bambus, geölt (Naturöl)

Farben: Naturhell oder Lichtbraun

Nut in Verlegerichtung

vertikale Hochkant-Optik, 90° gedreht



bambeau® Treppenkantenprofil 2SK 90

65 x 140 x 1.000 mm außen

54 x 129 x 1.000 mm innen

Bambus, geölt (Naturöl)

Farben: Naturhell oder Lichtbraun

Nut in Verlegerichtung, Setzstufe mit Nut

vertikale Hochkant-Optik, 90° gedreht



Lieferung montagefertig wie abgebildet

Sonderlängen möglich

für bambeau® 3SF Objekt

Schnittzeichnung

bambeau® Treppenkantenprofil 3SF O 60

60 x 140 x 920 mm außen

46 x 126 x 920 mm innen

Faserbambus, geölt (Naturöl)

bambeau® Treppenkantenprofil 3SF O 60-L

60 x 156 x 920 mm außen

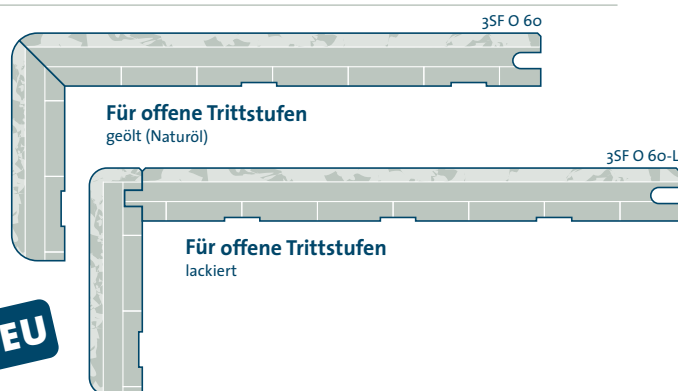
46 x 142 x 920 mm innen

Faserbambus, lackiert

Farben: Luz oder Umbra

Nut in Verlegerichtung, gefast

NEU



bambeau® Treppenkantenprofil 3SF O 90

60 x 140 x 920 mm außen

46 x 126 x 920 mm innen

Faserbambus, geölt (Naturöl)

bambeau® Treppenkantenprofil 3SF O 90-L

60 x 156 x 920 mm außen

46 x 142 x 920 mm innen

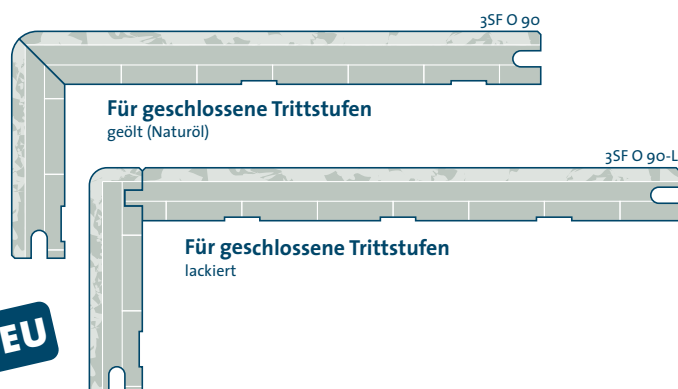
Faserbambus, lackiert

Farben: Luz oder Umbra

Nut in Verlegerichtung, gefast

Setzstufe mit Nut, gefast

NEU



Lieferung montagefertig wie abgebildet

Sonderlängen möglich

Treppenkantenprofile

Produktübersicht 01.12 | Stand 01.01.2012 | Technische Änderungen vorbehalten

bambeau®

für bambeau® 3SF Qlic

Schnittzeichnung

bambeau® Treppenkantenprofil 3SF Q 60 S

60 x 185 x 1.000 mm außen

45 x 170 x 1.000 mm innen


Bambus, geölt (Naturöl)

Farben: Naturhell oder Lichtbraun

Nut in Verlegerichtung

horizontale 3S-Optik

bambeau® Treppenkantenprofil 3SF Q 60 HK
wie 3SF Q 60 S, jedoch mit vertikaler Hochkant-Optik



Für offene Trittstufen
geölt (Naturöl)

bambeau®

Treppenkantenprofil 3SF Q 60 S-L

60 x 205 x 1.000 mm außen

45 x 190 x 1.000 mm innen

Bambus, lackiert

Farben: Naturhell oder Lichtbraun

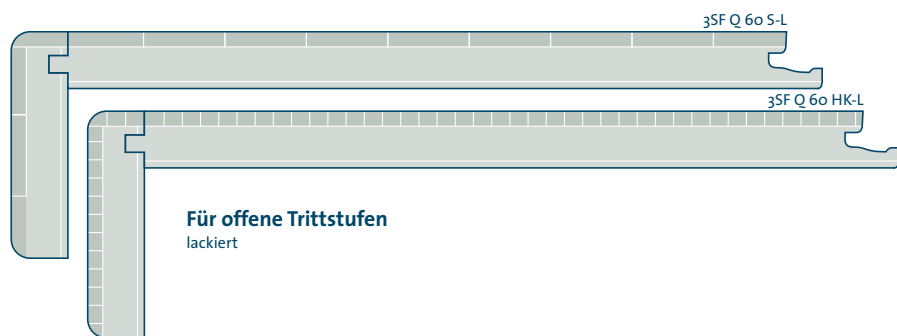
Nut in Verlegerichtung

horizontale 3S-Optik

bambeau®

Treppenkantenprofil 3SF Q 60 HK-L

wie 3SF Q 60 S-L, jedoch mit vertikaler Hochkant-Optik



Für offene Trittstufen
lackiert

bambeau® Treppenkantenprofil 3SF Q 90 S

85 x 185 x 1.000 mm außen

70 x 170 x 1.000 mm innen

Bambus, geölt (Naturöl)

Farben: Naturhell oder Lichtbraun

Nut in Verlegerichtung, Setzstufe mit Nut

horizontale 3S-Optik

bambeau® Treppenkantenprofil 3SF Q 90 HK
wie 3SF Q 90 S, jedoch mit vertikaler Hochkant-Optik



Für geschlossene Trittstufen
geölt (Naturöl)

bambeau®

Treppenkantenprofil 3SF Q 90 S-L

185 x 205 x 1.000 mm außen

170 x 190 x 1.000 mm innen

Bambus, lackiert

Farben: Naturhell oder Lichtbraun

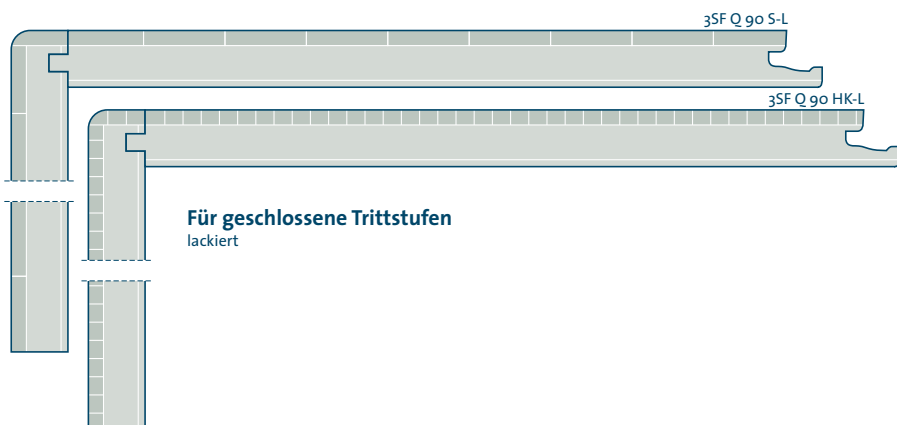
Nut in Verlegerichtung

horizontale 3S-Optik

bambeau®

Treppenkantenprofil 3SF Q 90 HK-L

wie 3SF Q 90 S-L, jedoch mit vertikaler Hochkant-Optik



Für geschlossene Trittstufen
lackiert

Lieferung montagefertig wie abgebildet
Sonderlängen möglich

Treppenkantenprofile

Produktübersicht 01.12 | Stand 01.01.2012 | Technische Änderungen vorbehalten

bambeau®

für bambeau® 3SF Massiv

Schnittzeichnung

bambeau® Treppenkantenprofil 3SFM 60 S

60 x 145 x 940 mm außen

45 x 130 x 940 mm Innen

Bambus, geölt (Naturöl)

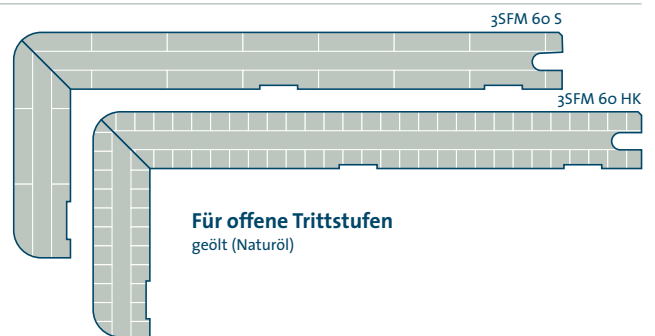
Farben: Naturhell oder Lichtbraun

Nut in Verlegerichtung

horizontale 3S-Optik, gefast

bambeau® Treppenkantenprofil 3SFM 60 HK

wie 3SFM 60 S, jedoch mit vertikaler Hochkant-Optik, gefast



bambeau®

Treppenkantenprofil 3SFM 60 S-L

60 x 165 x 940 mm außen

45 x 150 x 940 mm Innen

Bambus, lackiert

Farben: Naturhell oder Lichtbraun

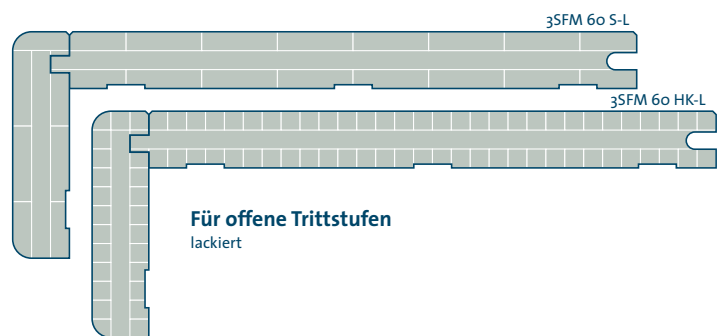
Nut in Verlegerichtung

horizontale 3S-Optik, gefast (auch Stoß)

bambeau®

Treppenkantenprofil 3SFM 60 HK-L

wie 3SFM 60 S-L, jedoch mit vertikaler Hochkant-Optik, gefast (auch Stoß)



bambeau® Treppenkantenprofil 3SFM 90 S

85 x 145 x 940 mm außen

70 x 130 x 940 mm Innen

Bambus, geölt (Naturöl)

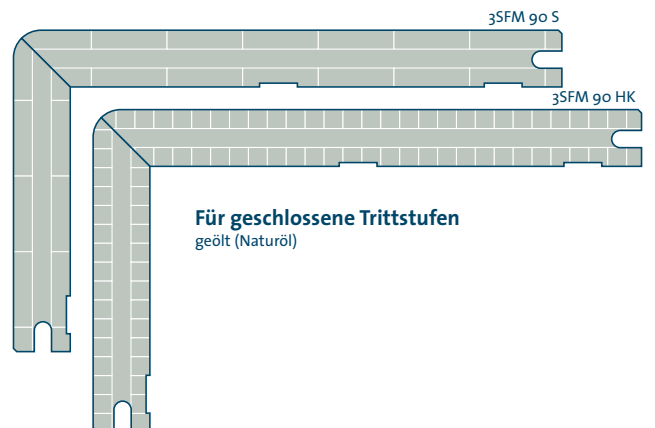
Farben: Naturhell oder Lichtbraun

Nut in Verlegerichtung, Setzstufe mit Nut

horizontale 3S-Optik, gefast

bambeau® Treppenkantenprofil 3SFM 90 HK

wie 3SFM 90 S, jedoch mit vertikaler Hochkant-Optik, gefast



bambeau®

Treppenkantenprofil 3SFM 90 S-L

85 x 165 x 940 mm außen

70 x 150 x 940 mm Innen

Bambus, lackiert

Farben: Naturhell oder Lichtbraun

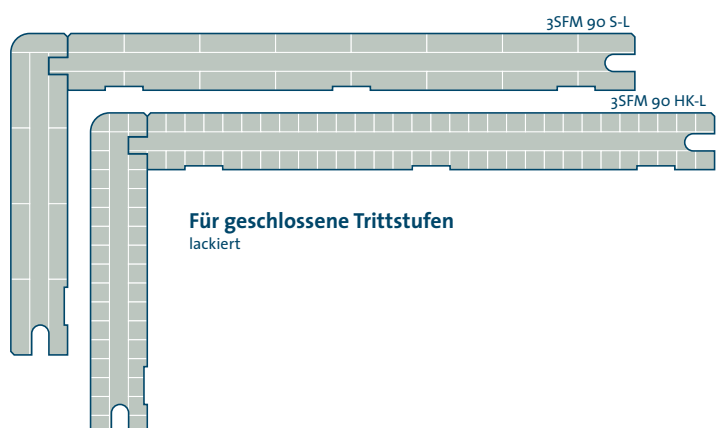
Nut in Verlegerichtung, Setzstufe mit Nut

horizontale 3S-Optik, gefast (auch Stoß)

bambeau®

Treppenkantenprofil 3SFM 90 HK-L

wie 3SFM 90 S-L, jedoch mit vertikaler Hochkant-Optik, gefast (auch Stoß)



Lieferung montagefertig wie abgebildet
Sonderlängen möglich

Treppenkantenprofile

Produktübersicht 01.12 | Stand 01.01.2012 | Technische Änderungen vorbehalten

bambeau®

für bambeau® 3SF Objekt Style

Schnittzeichnung

bambeau® Treppenkantenprofil 3SF O Style 60

60 x 127 x 920 mm außen

47 x 114 x 920 mm innen

Faserbambus, geölt (Naturöl)

Farben: Tigre marrón oder Tigre negro

Nut in Verlegerichtung



bambeau® Treppenkantenprofil 3SF O Style 90


85 x 127 x 920 mm außen

72 x 114 x 920 mm innen

Faserbambus, geölt (Naturöl)

Farben: Tigre marrón oder Tigre negro

Nut in Verlegerichtung, Setzstufe mit Nut



Lieferung montagefertig wie abgebildet

Sonderlängen möglich

für bambeau® 3S und bambeau® Hochkantlamelle

Schnittzeichnung

bambeau® Treppenkantenprofil 60 S

60 x 85 x 960 mm außen

45 x 70 x 960 mm innen

Bambus, roh vorgeschliffen

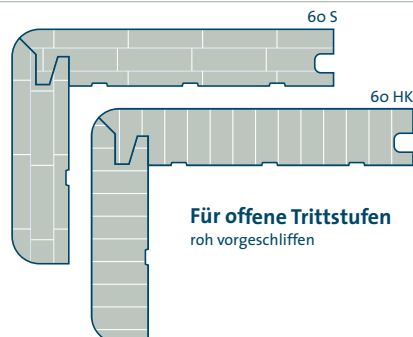
Farben: Naturhell oder Lichtbraun

3-seitig Nut und Feder

horizontale 3S-Optik

bambeau® Treppenkantenprofil 60 HK

wie 60 S, jedoch mit vertikaler Hochkant-Optik



bambeau® Treppenkantenprofil 90 S

85 x 85 x 960 mm außen

68 x 70 x 960 mm innen

Bambus, roh vorgeschliffen

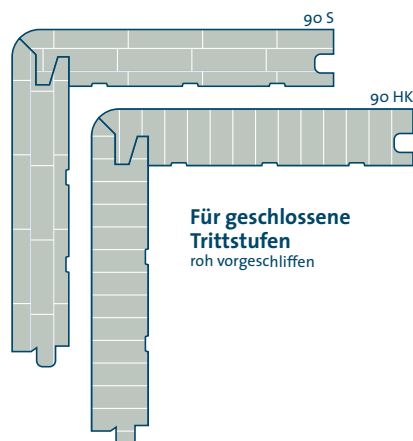
Farben: Naturhell oder Lichtbraun

rundum Nut und Feder

horizontale 3S-Optik

bambeau® Treppenkantenprofil 90 HK

wie 90 S, jedoch mit vertikaler Hochkant-Optik



Lieferung montagefertig wie abgebildet

Sonderlängen möglich

Platten und Furniere

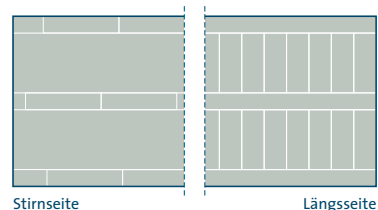
Produktübersicht 01.12 | Stand 01.01.2012 | Technische Änderungen vorbehalten

Treppenstufenrohlinge Ausführung Schnittzeichnung

bambeau® Treppenstufenrohling 45 Spezial S

geeignet für die Anfertigung
von Massivritten

Stärke 45 mm
5-schichtig Bambus
Decklagen: horizontal
Mittellagen: 2 Lagen hochkant gesperrt,
1 Lage horizontal parallel
Farben: Naturhell oder Lichtbraun
beidseitig geschliffen
naturbelassen (roh), Oberfläche: A/B
Breite 710 mm, Länge 2.210 mm



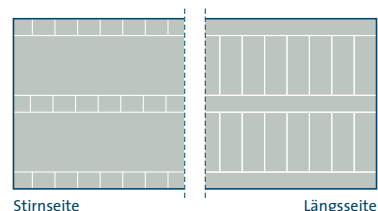
Stirnseite

Längsseite

bambeau® Treppenstufenrohling 45 Spezial HK

geeignet für die Anfertigung
von Massivritten

Stärke 45 mm
5-schichtig Bambus
Decklagen: vertikal
Mittellagen: 2 Lagen hochkant gesperrt,
1 Lage vertikal parallel
Farben: Naturhell oder Lichtbraun
beidseitig geschliffen
naturbelassen (roh), Oberfläche: A/B
Breite 710 mm, Länge 2.210 mm



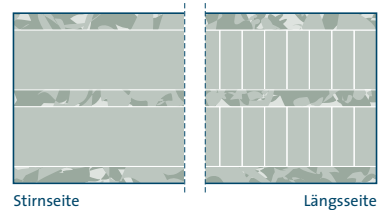
Stirnseite

Längsseite

bambeau® Treppenstufenrohling 45 Spezial Objekt

geeignet für die Anfertigung
von Massivritten

Stärke 45 mm
5-schichtig Bambus/Faserbambus
Decklagen: hoch verdichter Faserbambus
Mittellagen: 2 Lagen Bambus hochkant gesperrt,
1 Lage Faserbambus
Farben: Luz oder Umbra
beidseitig geschliffen
naturbelassen (roh), Oberfläche: A/B
Breite 710 mm, Länge 2.210 mm



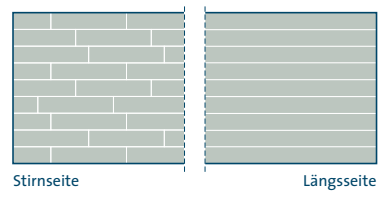
Stirnseite

Längsseite

bambeau® Treppenstufenrohling 40 S

geeignet für die Anfertigung
von Massivritten

Stärke 40 mm
mehrlagig parallel verleimt
Bambus horizontal
Decklagen horizontal
Farben: Naturhell oder Lichtbraun
beidseitig geschliffen
naturbelassen (roh), Oberfläche: A/B
Breite 710 mm, Länge 2.210 mm



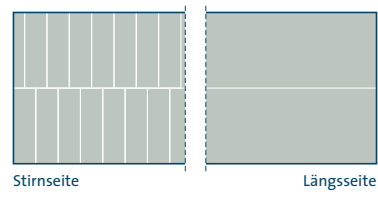
Stirnseite

Längsseite

bambeau® Treppenstufenrohling 40 HK

geeignet für die Anfertigung
von Massivritten

Stärke 40 mm
2-schichtig, parallel verleimt
Bambus vertikal
Farben: Naturhell oder Lichtbraun
beidseitig geschliffen
naturbelassen (roh), Oberfläche: A/B
Breite 710 mm, Länge 2.210 mm



Stirnseite

Längsseite

Platten und Furniere

Produktübersicht 01.12 | Stand 01.01.2012 | Technische Änderungen vorbehalten



Multifunktionsplatten	Ausführung	Schnittzeichnung
bambeau®XL40 S	<p>Stärke 40 mm mehrlagig parallel verleimt Bambus horizontal Decklagen horizontal Farben: Naturhell oder Lichtbraun beidseitig geschliffen naturbelassen (roh), Oberfläche: A/B Breite 700 mm Länge 3.100 mm</p>	<p>Stirnseite Längsseite</p>
bambeau®XL40 HK	<p>Stärke 40 mm mehrlagig parallel verleimt Bambus horizontal Decklagen vertikal Farben: Naturhell oder Lichtbraun beidseitig geschliffen naturbelassen (roh), Oberfläche: A/B Breite 700 mm Länge 3.100 mm</p>	<p>Stirnseite Längsseite</p>
bambeau®XXL 40 Spezial S	<p>Stärke 40 mm Bambus, mehrlagig verleimt Mittellagen kreuzlagig, Decklagen horizontal Farben: Naturhell oder Lichtbraun beidseitig geschliffen naturbelassen (roh), Oberfläche A/B Breite 1.220 mm Länge 2.440 mm</p>	<p>Stirnseite Längsseite</p>
bambeau®XXL 40 Spezial HK	<p>Stärke 40 mm Bambus, mehrlagig verleimt Mittellagen kreuzlagig, Decklagen vertikal Farben: Naturhell oder Lichtbraun beidseitig geschliffen naturbelassen (roh), Oberfläche A/B Breite 1.220 mm Länge 2.440 mm</p>	<p>Stirnseite Längsseite</p>

NEU

NEU

Platten und Furniere

Produktübersicht 01.12 | Stand 01.01.2012 | Technische Änderungen vorbehalten



Massivholzplatten	Ausführung	Schnittzeichnung	
bambeau®P3S Spezial	Stärke 30, 25 oder 20 mm 3-schichtig Bambus Decklagen horizontal Mittellage hochkant abgesperrt Farben: Naturhell oder Lichtbraun beidseitig geschliffen naturbelassen (roh), Oberfläche: A/B Breite 1.220 mm Länge 2.440 mm		
		Stirnseite	Längsseite
bambeau®PHK Spezial	Stärke 30, 25 oder 20 mm 3-schichtig Bambus Decklagen vertikal Mittellage hochkant abgesperrt Farben: Naturhell oder Lichtbraun beidseitig geschliffen naturbelassen (roh), Oberfläche: A/B Breite 1.220 mm Länge 2.440 mm		
		Stirnseite	Längsseite
bambeau®P3S	Stärke 15 mm 3-schichtig abgesperrt Bambus horizontal Farben: Naturhell oder Lichtbraun beidseitig geschliffen naturbelassen (roh), Oberfläche: A/B Breite 620 mm Länge 2.440 mm		
		Stirnseite	Längsseite
bambeau®PHK	Stärke 15 oder 20 mm Hochkantlamellenplatte Bambus vertikal Farben: Naturhell oder Lichtbraun vorgeschliffen naturbelassen (roh), Oberfläche: A/B Breite 620 mm Länge 2.440 mm		
		Stirnseite	Längsseite

Bitte beachten Sie stets unsere aktuellen Verarbeitungshinweise, die wir Ihnen u.a. unter www.bambeau.de bereitstellen.

Platten und Furniere

Produktübersicht 01.12 | Stand 01.01.2012 | Technische Änderungen vorbehalten

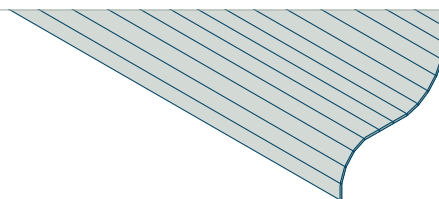


Furniere	Ausführung	Schnittzeichnung
bambeau® P1S Starkfurnier	Stärke 3 mm Starkfurnier, Bambus, horizontal Farben: Naturhell oder Lichtbraun Breite 620 mm, Länge 2.440 mm	
bambeau® P1S Fineliner	Stärke 3 mm Starkfurnier, Bambus, vertikal Farben: Naturhell oder Lichtbraun Breite 620 mm, Länge 2.440 mm	
bambeau® Starkfurnier Objekt (Anleimer)	Stärke 3 mm Starkfurnier, hoch verdichteter Faserbambus Farben: Luz oder Umbrä Breite 100 mm, Länge 2.210 mm	
bambeau® Edelfurniere	Standardstärke 0,8 mm horizontale 3S- oder vertikale Fineliner-Optik Farben: Naturhell oder Lichtbraun Breite 620 mm, Länge 2.440 mm Fixmaße sind möglich	
bambeau® Furniere Economy	Standardstärke 0,6 mm horizontale 3S- oder vertikale Fineliner-Optik Cellulosevlies Farben: Naturhell oder Lichtbraun Breite 430 mm, Länge 2.500 mm Fixmaße sind möglich	

Rollenware für den Möbelbau

bambeau® Bambus-Rollenware MB

Bambuslamellen horizontal
Rückseitig mit Baumwollgewebe kaschiert
Maß der Einzellamelle ca. 16/2,5 x 2.000 mm
Farben: Naturhell oder Lichtbraun
Oberfläche: roh
Abrollmaß der Rolle: 15 lfm.
Breite der Rolle: 2.000 mm
Flächenmaß der Rolle: 30 m²



Wir freuen uns auf die gute Zusammenarbeit mit Ihnen!

bambeau®
Bambus ist unsere Sache

Becker & Großgarten GmbH
Europaallee 37
D-50226 Frechen
fon 02234-933 38-30
fax 02234-933 38-40
mail@bambeau.de
www.bambeau.de