



Bambus

faszinierend

bambeau® – die etablierte Marke für:

Qualität aus Bambus

Parkette

Platten

Furniere

Weitere Infos: www.bambeau.de

Das Riesengras – ein hochwertiger Holzwerkstoff

Bambus als Rohstoff für Parkettfußböden und Plattenwerkstoffe ist eine echte Materialinnovation. Das Riesengras ermöglicht die Herstellung von natürlichen Bodenbelägen, Möbeln oder Innenausbauprodukten und ist eine leistungsfähige sowie ökologisch sinnvolle Alternative zu konventionellen Harthölzern.

Nach botanischen Gesichtspunkten wird Bambus den Gramineen (Gräsern) zugeordnet. Seine chemische Zusammensetzung klassifiziert ihn jedoch eindeutig als »Holzwerkstoff«, Hauptbestandteile sind Cellulose, Hemicellulose und Lignin.

Die Vitalität der Bambuspflanze überrascht uns dabei mit Superlativen. Die für unsere Erzeugnisse verwendete Sorte »Phyllostachys Pubescens« erreicht mit durchschnittlich 30 cm Wachstum pro Tag einen vielfachen Ausstoß an Biomasse im Vergleich zu herkömmlichen Laub- oder Nadelhölzern.

Nach ungefähr fünf Jahren ist »unser« Bambusstamm verholzt und hat seine optimale Verarbeitungsqualität erreicht. Jedes Jahr können daher 20% der Stämme eingeschlagen werden, ohne dass der Bestand zahlenmäßig abnimmt. Hier demonstriert sich auf eindrucksvolle Weise ein herausragender »Aktivposten« der außerordentlich positiven ökologischen Bilanz von Bambus.

Die Erde wird von einem Bambusgürtel umzogen und beheimatet natürliche Bambusvorkommen auf fast allen Kontinenten südlich und nördlich des 40. Breitengrades, ausgenommen Europa und die Antarktis. 1.500 Sorten unterscheiden die Botaniker, vom Bodendecker bis zum 30 m hohen Riesenbambus.

Die größte Vielfalt und die größten Vorkommen finden sich jedoch in Asien. Dort – genauer in China – befindet sich auch das ausgedehnteste zusammenhängende Bambusreservoir der Erde. In diesem subtropischen Lebensraum hat die von bambeau® genutzte Sorte »Phyllostachys Pubescens« ihre Heimat.

Obwohl Bambus in der europäischen Kultur relativ unbekannt war, sind auch technische Meilensteine der westlichen Entwicklung mit Bambus verknüpft: Einer gedanklichen Illumination folgend, rang Thomas Alva Edison (1847 – 1931) seiner ersten Glühlampe mittels verkohlter Bambusfasern ein erstes Aufflackern ab. Eine Bambusfaser diente als Tonabnehmer und sorgte in der Frühzeit des Grammophons für ersten Hörgenuß.

In Asien ist Bambus schon seit Jahrtausenden fester kultureller Bestandteil und hat sich in fast allen Lebensbereichen etabliert. Seine hervorragenden Materialeigenschaften, wie z. B. hohe Belastbarkeit auf Druck, Zug und Biegung sowie seine hohe Härte empfehlen ihn geradezu als Werkstoff.

Die fernöstliche Philosophie bemächtigte sich der eindrucksvollen physikalischen Eigenschaften der Pflanze, um Gleichnisse für Stärke und Zähigkeit bildhaft zu vermitteln. Dem Schönheitssinn der Japaner gilt der Bambus als Inbild sanfter Melancholie. Bambus lacht, sagen die Chinesen, er nährt sowohl den Leib als auch das Gemüt und ruht die Seele aus.



Ökologisch besonders wertvoll: schnell nachwachsender Rohstoff



Hochwertiger Holzwerkstoff: härter als Eiche

Die Qualitäts-Marke

bambeau®

ist das Qualitätssymbol für Parkett, Plattenwerkstoffe und Furniere aus Bambus.

Seit 1994 beschäftigen wir uns mit Bambus als Rohstoff und nutzen ihn für moderne Innenausbauprodukte.

In Deutschland gelten wir als anerkannte Spezialisten für diesen innovativen Werkstoff und begleiten alle Entwicklungen seit der ersten Stunde.

Wir bieten professionelle Lösungen für Parkettleger, Innenausbaubetriebe und Industrie und gewährleisten Know-How aus erster Hand.

Um unseren hohen Anspruch an Produktgüte und Funktionalität erkennbar zu machen, haben wir diese Marke geschaffen.


bambeau® – Bambus ist unsere Sache!

Die Marke verpflichtet

Verlassen Sie sich auf:

- **Bauökologische Unbedenklichkeit** durch den Einsatz von hochwertigen Klebstoffen bei der Herstellung von bambeau®-Produkten.
- **Beste Farbsortierungen** aufgrund hochrangiger Rohstoffqualitäten.
- **Hohe Passgenauigkeit** als Ausdruck hoher Verarbeitungsgüte.
- **Konsequentes Qualitätsmanagement** am Produktionsort und damit gleichbleibend hohe Produktqualität.
- **Kurzfristige Lieferung** aus unserem gut sortierten Warenlager.

Die vier bambeau®-Gesichter:



Hochwertige Rohstoffsortierungen sind die Grundlage der edlen bambeau®-Oberflächen.

Die aus dem zylindrischen Bambusrohr gearbeiteten Lamellen lassen sich in der Fläche horizontal oder vertikal anordnen. Mit den beiden Farben Naturhell und Lichtbraun offeriert uns Bambus somit vier unverwechselbare Gesichter.

Die sorgfältige Gewinnung und Auswahl der Bambus-Rohlamellen sind Voraussetzung für farbschöne Flächen und die hohe Oberflächenhärte der bambeau®-Erzeugnisse.

• **Alle gezeigten Oberflächenbeispiele finden sich in unserem gesamten Parkett-, Platten- und Furniersortiment wieder.**

Zweischicht-Fertigparkett aus Bambus



Alle Bilder: bambeau®2S Naturhell lackiert. Ehemaliger Expo-Pavillon in Hannover, umgenutzt zur Firmenzentrale.

bambeau® 2S

bambeau® 2S ist ein zweischichtig aufgebautes Fertigparkett zur vollflächigen Verklebung und spiegelt den neuesten Stand der Technik wider.

Dieses moderne Klebeparkett besticht durch Präzision und garantiert eine schnelle Handhabung.

Wohnfertig versiegelt mit einem werkseitig applizierten UV-gehärteten formaldehydfreien Acryllack.

Für Puristen die vorgeschliffene Rohvariante zum bauseitigen Ölen und/oder Wachsen bzw. für eine Lackierung Ihrer Wahl.



Zweischicht-Fertigparkett aus Bambus

bambeau® 2S

2-Schicht-Fertigparkett, Einstab

Lackiert oder roh vorgeschliffen.
UV-geölt auf Anfrage.

Aufbauhöhe: 10 mm
Decklage Bambus: ca. 3,5 mm

Verlegeart: Vollflächige Verklebung


Fußbodenheizung: geeignet

Bitte beachten Sie unsere Verlegeanleitung.



2S

Decklage Bambus horizontal



Lichtbraun, lackiert

Lichtbraun, roh vorgeschliffen

Naturhell, lackiert

Naturhell, roh vorgeschliffen



2S Hochkant

Decklage Bambus vertikal



Lichtbraun, lackiert

Lichtbraun, roh vorgeschliffen

Naturhell, lackiert

Naturhell, roh vorgeschliffen



Weitere Infos: www.bambeau.de

Massives Stabparkett aus Bambus



Bild oben: Hochkantlamelle Lichtbraun, bauseits geölt (Vogelsänger Studios, Lage)

Bild rechts oben: 3S Lichtbraun, bauseits lackiert (Japan-Salon im Dom Hotel, Köln)

Bild rechts unten: 3S Lichtbraun, bauseits geölt, weiß pigmentiert (Augenzentrum, Rosenheim)

Unsere Klassiker, durch
und durch aus Bambus.

bambeau® 3S und bambeau® Hochkantlamelle

Ein stabverleimter
Parkettstab für die Lieb-
haber traditioneller
Parkettlegerkunst.

Bambus pur und roh ge-
liefert, wird dieses Par-
kett nach der Verlegung
geschliffen und mit
einer Oberflächenbe-
handlung versehen.
(lackiert / geölt / geölt-
gewachst)



Massive Stabparkette aus Bambus

bambeau® 3S und bambeau® Hochkant- lamelle

Stabparkette, Bambus massiv
(stabverleimt)

Aufbauhöhe: 15 mm

Verlegearten: Vollflächige Verkle-
bung, Schwimmende Verlegung,
Blindbodenkonstruktionen

Fußbodenheizung: geeignet

Brandschutzklasse: B1 (unter
Beachtung spezifischer Aufbau-
empfehlungen)

Bitte beachten Sie unsere Verlege-
anleitung.

3S

Bambus horizontal



— Lichtbraun, roh

— Naturhell, roh

Hochkantlamelle

Bambus vertikal



— Lichtbraun, roh

— Naturhell, roh

Weitere Infos: www.bambeau.de

Fertigparkettdiele aus Bambus



Bild oben: Fertigparkettdiele Lichtbraun lackiert
(Vogelsänger Studios, Lage)

Bild rechts oben: Fertigparkettdiele Lichtbraun lackiert
(Vogelsänger Studios, Lage)

Bild rechts unten: Fertigparkettdiele Naturhell lackiert
(ACA Fotostudio, Hemer)

bambeau® 3SF Fertigparkett

Die bambeau®-Diele rundet unser Parkettprogramm perfekt ab und ist vorzugsweise zur schwimmenden Installation vorgesehen.

Die wahlweise lackierte, vorgeölte oder roh vorgeschliffene Oberfläche hält für alle Beanspruchungsbereiche eine Lösung bereit.



Dreischicht-Fertigparkett aus Bambus

bambeau® 3SF Fertigparkett

3-Schicht-Fertigparkett, Diele

Aufbauhöhe: 15 mm

Decklage Bambus: ca. 4 mm

Diehlenlänge: 2,20 m

Verlegearten: Schwimmende Verlegung, Vollflächige Verklebung

Fußbodenheizung: nicht geeignet

Bitte beachten Sie unsere Verlegeanleitung.

3SF Fertigparkett diele

Decklage horizontal



Lichtbraun, lackiert

Lichtbraun, vorgeölt

Lichtbraun, roh vorgeschliffen

Naturhell, lackiert

Naturhell, vorgeölt

Naturhell, roh vorgeschliffen

Weitere Infos: www.bambeau.de

bambeau® Industrieparkett



Unsere Lösung für
»Heavy Duty«.

Industrieparkett wurde in vergangenen Zeiten genutzt, um Industriehallen und Werkstätten mit leistungsfähigen Oberflächen zu versehen.

In der modernen Architektur erlebt Industrieparkett eine gestalterische Renaissance und setzt interessante Akzente im Wohnraum wie im stark frequentierten Objekt.



Industrieparkett aus Bambus

bambeau® Industrieparkett

Bambus massiv, Einzellamellen vertikal, lose mit Klebeband zu Segmenten zusammengefügt

Aufbauhöhe: 20,5 mm

Verlegeart: Vollflächige Verklebung

Fußbodenheizung: nicht geeignet

Bitte beachten Sie unsere Verlegeanleitung.

Industrieparkett

Bambus vertikal, per Klebeband lose aneinandergesetzt



— Lichtbraun, roh (Verlegesegment)

— Naturhell, roh (Verlegesegment)

Weitere Infos: www.bambeau.de

Bild: Industrieparkett Lichtbraun, bauseits lackiert
(hochwertige Eigentumswohnungen, Wien)

Ein-Blick

Massivparkette aus Bambus

bambeau®3S und bambeau®Hochkant

Unser Klassiker ist Bambus pur. Die Liebhaber traditionellen Handwerks finden in diesem massiven Stabparkett die Grundlage für die Gestaltung edelster Parkettflächen. Für die geschulte Meisterhand öffnet sich ein weites Spektrum zur Demonstration hoher Parkettlegkunst.

Mit rundumlaufender Nut- und Feder versehen, eignet sich dieser Parkettstab zum flächigen Kleben, zum schwimmend Verlegen oder zur Verlegung auf Blindbodenkonstruktionen.

bambeau®Industrieparkett

Industrieparkett ist die richtige Lösung für Laufzonen, in denen es hoch her geht. Das Verlegesegment besteht aus hochkant stehenden massiven Bambuslamellen, die von einem Klebeband umschlossen sind.

Dieses Parkett muß vollflächig geklebt werden, ist bauseits zu schleifen und wird anschließend – je nach Beanspruchung und Vorliebe des Bauherrn – mit einer Oberfläche (Lack/Öl/Öl-Wachs) versehen.




- Bambus pur
- härter als Eiche
- Deckschicht 5 bzw. 6,5 mm

Fertigparkett zum Kleben
nur 10 mm Aufbauhöhe
vielseitig einsetzbar



- massiv Bambus
- hoch belastbar
- 20,5 mm stark

Fertigparkett Landhausdielen
Dielenlänge 2,20 m
Durchgehende Decklage



Fertigparkette aus Bambus

bambeau®2S

bambeau®2S ist ein 2-schichtiges Fertigparkett zur vollflächigen Verklebung und unsere Spezialität für den professionellen Verwender.

Dieses moderne Klebeparkett spiegelt den neuesten Stand der Technik wider und zeichnet sich durch eine hohe Verarbeitungsgüte, Präzision, Formstabilität und Vielseitigkeit aus. Ob im Neubau oder im Rahmen von Renovierungen: die nur 10 mm starke Aufbauhöhe findet überall ihren Platz.

Die wahlweise lackierte, roh vorge-schliffene oder UV-geölte Bambusdecklage ruht auf einem Weichholzträger aus hochwertiger Fichte/Kiefer. Ein formaldehydfreier PU-Schmelzkleber sorgt für die richtige Verbindung.

bambeau®3SF Fertigparkettdiele

Die bambeau®Fertigparkettdiele besticht durch großzügige Proportionen mit Landhausdielencharakter. Die geschlossen durchgehende Bambusdecklage ist ein Ausdruck hochwertiger Rohstoffauswahl und Produktgüte.

Rundumlaufend mit Nut- und Feder versehen, ist die Fertigparkettdiele vorzugsweise zur schwimmenden Installation vorgesehen. Dem Parkett verlegenden Fachmann bietet sich die vollflächige Verklebung als Alternative an.

Drei Oberflächen stehen zur Auswahl. Die wahlweise wohnfertig lackierte, vorgeölte oder roh vorge-schliffene Ausführung hält für alle Beanspruchungen eine Lösung bereit.

Systemkomponenten aus Bambus

Systemkomponenten aus Bambus

Hohlkehlleiste

Die passende Hohlkehlsockelleiste mit traditionellem Profil für alle bambeau®Parkette.

Verfügbar in 3S-Optik (horizontal) und Hochkant-Optik (vertikal)

Deckmaß: 25 x 25 mm
Länge: 2.150 mm

Leisten, Rosetten & Stopper

für alle bambeau®Parkette

Hohlkehlleiste 25
Lichtbraun, lackiert



Hohlkehlleiste 25
Naturhell, lackiert



Hohlkehlleiste 25 HK
Lichtbraun, lackiert



Hochkantoptik

Hohlkehlleiste 25 HK
Naturhell, lackiert



Hochkantoptik

Sockelleisten

Die passende Sockelleiste im klassischen bambeau®-Design sorgt für den materialgerechten Abschluß bei allen bambeau®Parketten.

Verfügbar in 3S-Optik (horizontal), 40er- oder 60er-Ausführung, lackiert oder roh


Deckmaß: 39/18 oder 59/18 mm
Länge : 2.150 mm

für alle bambeau®Parkette

Sockelleiste 40
Lichtbraun, lackiert



Sockelleiste 40
Naturhell, lackiert



Sockelleiste 60
Lichtbraun, lackiert



Sockelleiste 60
Naturhell, lackiert



Übergangprofile

Das passende Übergangprofil für bambeau®Stabparkett (massiv), 2S Fertigparkett und die 3SF Fertigparkettdiele.

10 mm für 2S Fertigparkett
15 mm für Stabparkett (massiv)
und 3SF Fertigparkettdiele
lackiert oder roh

für alle bambeau®Parkette

Übergangprofil 10
Lichtbraun, lackiert



Übergangprofil 10
Naturhell, lackiert



Übergangprofil 15
Lichtbraun, lackiert



Übergangprofil 15
Naturhell, lackiert



Abdeckleisten

Heizkörperrosetten

Türstopper

Liebevolle Bambusdetails runden jede Parkettverlegung ab

für alle bambeau®Parkette

Abdeckleiste 5
Lichtbraun, roh



Abdeckleiste 5
Naturhell, roh



Heizkörperrosetten
Naturhell / Lichtbraun,
lackiert, verschiedene
Innendurchmesser



Türstopper
Naturhell / Lichtbraun,
lackiert, mit Gummiringen
und Befestigungsschraube



Weitere Infos: www.bambeau.de

Treppenkantenprofile

für bambeau®2S und 2S Hochkant



für bambeau®3SF Fertigparkettziele



für bambeau®3S und Hochkant



für bambeau®3S und Hochkant



2S 6o und 2S 6oHK

Die passenden Treppenkantenprofile für unsere Parkette bambeau®2S und 2S Hochkant

Zur Belegung offener Trittstufen bzw. für Treppenrenovierungen

Auftritt im unregelmäßigen Verband, Nut in Verlegerichtung

Lackiert oder roh

3SF 6o

Die passenden Treppenkantenprofile für unsere Fertigparkettziele bambeau®3SF Fertigparkett

Zur Belegung offener Trittstufen bzw. für Treppenrenovierungen

Auftritt durchgehende Decklage, Nut in Verlegerichtung

lackiert, vorgeölt oder roh vorge-schliffen

6oS und 6oHK

Die passenden Treppenkantenprofile für unsere Massivparkette bambeau®3S und Hochkant

Zur Belegung offener Trittstufen bzw. für Treppenrenovierungen

Auftritt durchgehender Parkettstab, 3-seitig Nut und Feder

roh vorgeschliffen

9oS und 9oHK

Die passenden Treppenkantenprofile für unsere Massivparkette bambeau®3S und Hochkant.

Zur Belegung geschlossener Trittstufen, wie z.B. Betontreppen und Podeste. Auftritt durchgehender Parkettstab, 4-seitig Nut und Feder. Roh vorgeschliffen.

Weitere Infos: www.bambeau.de

bambeau® Platten und Furniere aus Bambus

Massivholzplatten und Starkfurniere aus Bambus in bambeau®-Qualität

Starkfurniere

Stärken von 3 bis 5 mm

Bambus massiv, vertikal und horizontal

Lichtbraun und Naturhell



Massivholzplatten

Stärken von 15 bis 30 mm

Bambus massiv

Einschichtig vertikal, dreischichtig horizontal und dreischichtig horizontal mit abgesperrter Mittellage

Lichtbraun und Naturhell



- 3 mm | bambeau®P1S Fineliner | Lichtbraun
Starkfurnier, Bambus vertikal
- 3 mm | bambeau®P1S Fineliner | Naturhell
Starkfurnier, Bambus vertikal
- 3 mm | bambeau®P1S | Lichtbraun
Starkfurnier, Bambus horizontal
- 3 mm | bambeau®P1S | Naturhell
Starkfurnier, Bambus horizontal
- 5 mm | bambeau®P1S | Lichtbraun
Starkfurnier (Einschichtplatte),
Bambus horizontal
- 5 mm | bambeau®P1S | Naturhell
Starkfurnier (Einschichtplatte),
Bambus horizontal
- 15 mm | bambeau®PHK | Lichtbraun
1-schichtig, Bambus vertikal
- 15 mm | bambeau®PHK | Naturhell
1-schichtig, Bambus vertikal
- 15 mm | bambeau®P3S | Lichtbraun
3-schichtig abgesperrt,
Bambus horizontal
- 15 mm | bambeau®P3S | Naturhell
3-schichtig abgesperrt,
Bambus horizontal
- 20 mm | bambeau®P3S Spezial | Lichtbraun
3-schichtig, Bambus horizontal,
Mittellage hochkant abgesperrt
- 20 mm | bambeau®P3S Spezial | Naturhell
3-schichtig, Bambus horizontal,
Mittellage hochkant abgesperrt
- 25 mm | bambeau®P3S Spezial | Lichtbraun
3-schichtig, Bambus horizontal,
Mittellage hochkant abgesperrt
- 25 mm | bambeau®P3S Spezial | Naturhell
3-schichtig, Bambus horizontal,
Mittellage hochkant abgesperrt
- 30 mm | bambeau®P3S Spezial | Lichtbraun
3-schichtig, Bambus horizontal,
Mittellage hochkant abgesperrt
- 30 mm | bambeau®P3S Spezial | Naturhell
3-schichtig, Bambus horizontal,
Mittellage hochkant abgesperrt

Weitere Infos: www.bambeau.de

bambeau® Edelfurniere aus Bambus

O,

bambeau® Edelfurniere eröffnen neue Designperspektiven mit Bambus und setzen neue Maßstäbe in der Qualität von Furnierblättern.

Feinstes Furnier mit 0,8 mm Stärke

bambeau® Edelfurniere

Bambusfurnier mit einer Standardstärke von 0,8 mm

Fixmaße sind möglich

3S- oder Hochkantlamellenoptik in Lichtbraun oder Naturhell



Saubere Furnierflächen und beste Farbsortierungen garantieren homogene Oberflächen.

Für hochwertigste geschlossene-porige Lackoberflächen.

Kein Leimdurchschlag bei der Flächenverleimung.

Weitere Infos: www.bambeau.de

Becker & Großgarten GmbH

Europaallee 37
D-50226 Frechen

fon 022 34-933 38-30
fax 022 34-933 38-40

mail@bambeau.de
www.bambeau.de

Weitere aktuelle und detaillierte Informationen zu unseren Produkten finden Sie rund um die Uhr
auf unserer Website unter

www.bambeau.de

Überreicht durch: